

**LES BUREAUX DE LA RÉGIE SONT OUVERTS
DU LUNDI AU VENDREDI DE 8H À 16H.**

TÉLÉPHONE :

418 876-2714 poste 204

SANS FRAIS :

1 866 760-2714 poste 204

fosses@rrgmrp.com

POUR LES URGENCES SEULEMENT :

En dehors des heures d'ouverture de la
Régie, vous pouvez joindre :

ENTREPRISES CLAUDE BOUTIN

au 1 800 203-8827

OU

GAUDREAU ENVIRONNEMENT

au 1 877 758-8378 poste 1

Selon les indications sur l'avis de
vidange transmis par votre municipalité.

laregieverte.ca

À CONSERVER

**SERVICE
DE VIDANGE
DES INSTALLATIONS SEPTIQUES**



**CONSIGNES À
RESPECTER !**



Visitez
laregieverte.ca

Régie régionale de gestion des
matières résiduelles de Portneuf

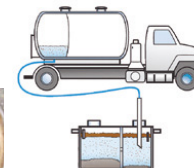
**ÉTAPES D'UNE
VIDANGE SÉLECTIVE**

Toutes les fosses
septiques standards
avec champ
d'épuration seront
vidangées selon la
technique de la
vidange sélective.

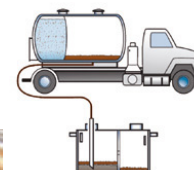
Cette technique
consiste à pomper les
liquides et les solides.
La partie liquide est
séparée, filtrée à 95%
et retournée
directement dans la
fosse.

Le liquide ainsi filtré
contient des éléments
qui favorisent le bon
fonctionnement de
l'installation.

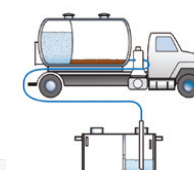
ÉTAPE 1
Aspiration
du surnageant



ÉTAPE 2
Aspiration
des boues et
des écumes



ÉTAPE 3
Traitement du
surnageant et
retour à
l'installation



Une fois la vidange de la fosse
effectuée, un accroche-porte
sera laissé sur place.

FOSSE DE RÉTENTION

On retrouve également des fosses scellées (rétention) sans
système de traitement secondaire. Ces compartiments fermés
ne laissent échapper aucun liquide. Ce type d'installation
nécessite une vidange complète, de manière à **éviter les
débordements**. Plusieurs vidanges peuvent être requises
annuellement selon l'utilisation. Vérifiez le détecteur de niveau
régulièrement.

**DES PROBLÈMES AVEC
VOTRE INSTALLATION ?**

- Le gazon recouvrant votre champ d'épuration est particulièrement vert;
- L'eau tarde à être évacuée par les conduits;
- Une odeur d'égout se dégage à proximité de votre champ d'épuration;
- Un liquide gris ou noir apparaît à la surface du terrain;
- L'analyse de l'eau de votre puits ou de celui de votre voisin révèle une contamination.

**SI VOTRE FOSSE EST MUNIE D'UN PRÉFILTRE À LA
SORTIE DU COMPARTIMENT QUI MÈNE À L'ÉLÉMENT
ÉPURATEUR, PENSEZ À LE NETTOYER.**

CONSEILS PRATIQUES

- Éviter d'utiliser des doses excessives de produits nettoyants;
- Utiliser des produits nettoyants biodégradables;
- Ne pas déverser de résidus domestiques dangereux;
 - Éviter de nettoyer vos pinces dans l'évier.
 - Apporter vos résidus domestiques dangereux à l'écocentre.
- Éviter l'utilisation d'un broyeur à déchets;
- Éviter l'utilisation excessive de papier hygiénique.



**LE
SAVIEZ-
VOUS?**

Après la vidange,
une fosse septique
ne contiendra
que du liquide filtré.



SERVICE DE VIDANGE DES INSTALLATIONS SEPTIQUES

RENDEZ VOTRE INSTALLATION SEPTIQUE ACCESSIBLE

Respecter les consignes suivantes pour permettre
la vidange de votre installation septique



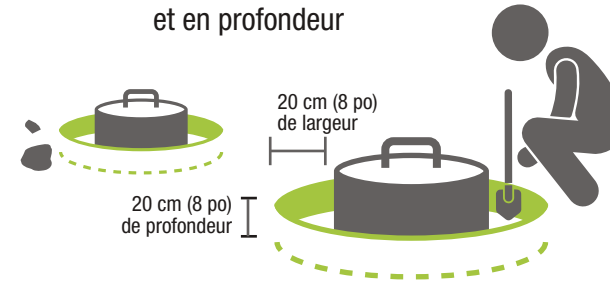
- 1** **CONSULTER L'AVIS DE VIDANGE**
pour le détail des consignes



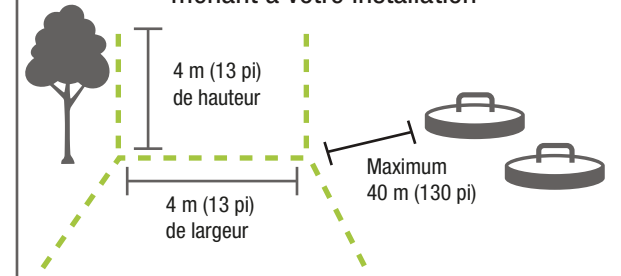
- 2** **AFFICHER LE NUMÉRO**
civique afin qu'il soit bien
visible de la rue



- 3** **DÉGAGER 20 CM**
(8 po) autour des deux couvercles
et en profondeur



- 4** **LIBÉRER L'ENTRÉE ET LE TERRAIN**
menant à votre installation

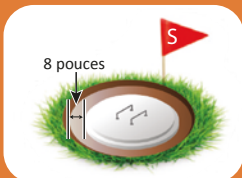
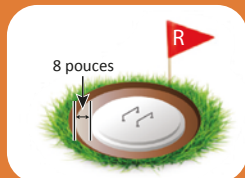


- 5** **IDENTIFIER L'EMPLACEMENT**
de l'installation par un repère
visuel (ex. : drapeau,
réflecteur, etc.)



R = Rétention
S = Septique
P = Puisard

IDENTIFIER LE TYPE D'INSTALLATION, SI CONNU



- 6** **LAISSER VOTRE**
PROPRIÉTÉ ACCESSIBLE
barrières déverrouillées,
animaux attachés, mobilier
et structures nuisibles retirés



Aucune obligation d'être présent le jour de la vidange.

VIDANGE DE L'INSTALLATION SEPTIQUE si toutes les consignes sont respectées*



Un «accroche-porte»
sera laissé au
propriétaire



**VOTRE INSTALLATION
SEPTIQUE A ÉTÉ
VIDANGÉE AVEC SUCCÈS!**

* Un «accroche-porte» sera laissé même si la vidange n'a pu être effectuée. Des frais seront facturés au propriétaire pour une deuxième visite.