

BUDGET

2026

Budget | Dates et étapes



0,01 \$ du 100 \$ d'évaluation rapporte



137 691 \$

Prémisses

- › Notre richesse foncière uniformisée (RFU), lors du dépôt du rôle, est passée de 995 M\$ à 1 323 M\$, soit une hausse de 33 %.
- › Taux d'inflation au Québec est de 3,2 % *
- › Valeur de la maison moyenne à Donnacona pour 2025 = 329 351 \$

*Source : 17 novembre 2025





Prémisses

- › Hausse de 14% des revenus de droits de mutation pour s'établir à 400 000\$
- › Hausse de 11% de la compensation provenant de la TVQ passant à 644 451\$
- › Baisse de 11% de la péréquation du gouvernement du Québec passant à 74 020\$
- › Le nouveau rôle d'évaluation foncière déposé par la MRC de Portneuf pour les exercices financiers 2026 à 2028 indique une augmentation moyenne de 33% (résidentiel), 23% (commercial) et 33% (industriel)
- › Le calcul du taux neutre a été fait afin de réduire l'impact du nouveau rôle sur la taxation des citoyens et pour minimiser le transfert du fardeau fiscal entre les différentes catégories de taxation

Comparaison entre les rôles d'évaluation

	Rôle en vigueur	Rôle déposé	%
Catégorie résiduelle	630 912 236 \$	839 296 382 \$	+ 33,0
6 à 99 logements	33 403 400 \$	43 325 600 \$	+ 29,7
100 logements et +	27 233 700 \$	29 938 000 \$	+ 9,9
Industriels	13 029 100 \$	17 344 900 \$	+ 33,1
Non résidentiel	118 988 054 \$	146 749 018 \$	+ 23,3
Terrain vague	10 554 600 \$	12 864 800 \$	+ 21,9
Agricole et forestier	7 231 000 \$	12 745 800 \$	+ 76,3
Total valeurs imposables	841 352 090 \$	1 102 264 500 \$	+ 31,0

Transferts aux autres organismes

	2025	2026	%
 Régie régionale de gestion des matières résiduelles de Portneuf	992 292 \$	1 023 891 \$	+ 3,2
 Municipalité de Portneuf	1 233 009 \$	1 214 503 \$	- 1,5
 MRC de PORTNEUF	442 773 \$	450 954 \$	+ 1,8
 OFFICE MUNICIPAL D'HABITATION DU GRAND PORTNEUF	56 300 \$	57 989 \$	+ 3,0
TOTAL	2 724 374 \$	2 747 337 \$	+ 0,8

Masse salariale

	2025	2026	%
Administration	1 253 705 \$	1 304 481 \$	+ 4,1
Sécurité publique	443 295 \$	472 067 \$	+ 6,5
Aménagement et urbanisme	415 088 \$	410 105 \$	- 1,2
Travaux publics et traitement des eaux	2 071 780 \$	2 195 091 \$	+ 6,0
Loisirs, culture et vie communautaire	2 384 244 \$	2 496 027 \$	+ 4,7
TOTAL	6 568 112 \$	6 877 771 \$	+ 4,7

Masse salariale – Faits saillants

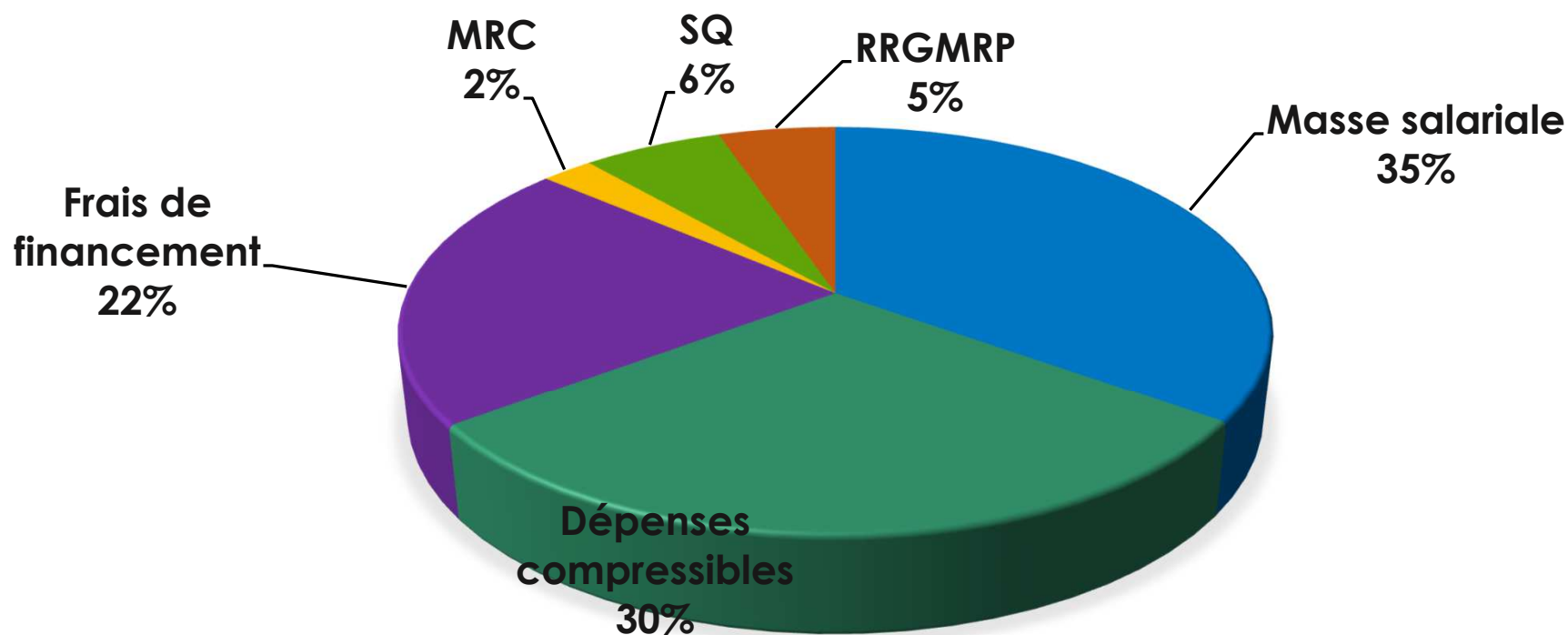
- › Indexation d'un maximum de 2,5% de la rémunération des membres du conseil (IPC ou % d'augmentation des salaires accordé aux employés)
- › Augmentation salariale de 2,5% pour l'ensemble des cadres et des employés municipaux
- › Les ajustements des salaires pour les pompiers se situent au niveau des heures de pratiques, de formation et de l'entretien de la caserne
- › Poste d'agente de développement passant de 30 hres/sem à 35 hres/sem
- › Ajout d'un poste d'horticulteur en remplacement d'un poste de préposé (+13 000\$)
- › Ajout de la rémunération annuelle pour notre nouveau contremaître au service du traitement des eaux



LES DÉPENSES 2026



Dépenses d'opération et d'immobilisation



Administration générale

	2025	2026	%
Conseil municipal	248 552 \$	239 995 \$	- 3,4
Application de la loi	316 290 \$	341 168 \$	+ 7,9
Gestion financière et administration	940 687 \$	956 745 \$	+ 1,7
Greffes	202 720 \$	169 434 \$	- 16,4
Évaluation	127 793 \$	130 983 \$	+ 2,5
Gestion du personnel	133 299 \$	160 107 \$	+ 20,1
Communication	175 313 \$	186 945 \$	+ 6,6
Autres	226 577 \$	250 922 \$	+ 10,7
TOTAL	2 371 231 \$	2 436 299 \$	+ 2,7

Administration – Faits saillants

- › Hausse de 15% de notre assurance responsabilité générale (+ 41 794\$)
- › Hausse de 25% des coûts liés à notre assurance-collective (+ 47 295\$)
- › 22 séances de la cour municipale sont prévues en 2026
- › Mandat à une firme externe pour le travail de maintien de la relativité salariale (10 000\$)
- › Augmentation de 22% des frais liés à l'audit des états financiers
- › Nettoyage des conduits de ventilation et des condenseurs extérieurs de l'Hôtel de ville (+8 000\$)

Administration – Faits saillants

- › Prévvision de 650 renouvellements de licences pour les chiens avec la SPA de Québec et maintien du coût de la licence (50\$)
- › Prévvision d'une dépense de 1 500\$ pour permettre aux citoyens de se faire rembourser une partie des coûts pour l'achat des 6 items suivants qui procurent un gain direct à la Ville de Donnacona (ex.: bac de récupération d'eau de pluie, couches lavables, produits d'hygiène féminine, petit bac de compost avec filtre pour l'intérieur, arbres et nichoirs pour oiseaux)
- › Poursuite des travaux avec la firme RCGT au sujet de la protection des renseignements personnels (23 000\$)

Administration – Faits saillants

- › Mandat à une firme afin de nous accompagner dans le début des discussions entourant le renouvellement de la convention collective des employés cols bleus et col blancs (30 000\$)
- › Prise de photos des cadres et membres du conseil
- › Maintien de la **Rentrée Festive Donnacona** pour septembre 2026 (70 000\$)

Sécurité publique

	2025	2026	%
Police - Sûreté du Québec	1 291 520 \$	1 276 321 \$	- 1,2
Service de sécurité incendie	668 021 \$	714 683 \$	+ 7,0
Désincarcération et autres	1 200 \$	2 450 \$	+ 104,2
TOTAL	1 960 741 \$	1 993 454 \$	+ 1,7

Sécurité publique – Faits saillants

- › Poursuite des mises à jour de notre habillement (casques, bottes et habits de combats)
- › Dépense d'électricité de la caserne (35 000\$)
- › Honoraires de la Croix-Rouge (Assurances en cas d'urgence) (+ 1 250\$)

Transport | Travaux Publics

	2025	2026	%
Voirie municipale	1 081 708 \$	1 143 836 \$	+ 5,7
Enlèvement de la neige	692 512 \$	727 662 \$	+ 5,1
Éclairage des rues	54 537 \$	63 128 \$	+ 15,8
Circulation et stationnement	86 718 \$	89 064 \$	+ 2,7
Transport collectif	27 974 \$	27 996 \$	+ 0,1
TOTAL	1 943 449 \$	2 051 686 \$	+ 5,6

Travaux public – Faits saillants

- › Ajout du déneigement de la piste cyclable sur la rue Delisle ainsi que le nouveau trottoir longeant le Canadian Tire
- › Hausse de 32% de l'entretien de tous les véhicules de la ville (total = 200 410\$)
*Dont 30 000\$ uniquement pour une réparation à faire sur le balai-mécanique
- › Réparations en lien avec la gestion des actifs au garage municipal (porte piétonne, 2 ventilo-convecteurs, ajustement d'une génératrice) (+6 000\$)
- › Achat de pièces pour les lampadaires décoratifs (5 000\$)

Traitement des eaux

	2025	2026	%
Approvisionnement et traitement en eau potable	950 365 \$	888 804 \$	- 6,5
Réseau de distribution en eau potable	296 614 \$	310 129 \$	+ 4,6
Traitement des eaux usées	173 662 \$	499 277 \$	+ 187,5
Réseau d'égout	285 191 \$	301 199 \$	+ 5,6
Matières résiduelles	1 025 244 \$	1 063 527 \$	+ 3,7
Autres	23 151 \$	23 439 \$	+ 1,2
TOTAL	2 754 227 \$	3 086 375 \$	+ 12,1

Traitement des eaux – Faits saillants

- › Mise en service de notre nouvelle usine de traitement des eaux usées (électricité, produits chimiques, assurances, entretien) (+180 443\$)
- › Dépense liée au coût de remplacement des modules des trains de production (Phase 5 de 5) (132 500\$)
- › Poursuite du remplacements et réparations des vannes pneumatiques (10 000\$) (Total de 50 vannes pneumatiques dans l'usine)
- › Audit quinquennal obligatoire (+26 500\$)
- › Plan de gestion des actifs en eau (PGA-EAU) obligatoire (+21 000\$)

Traitement des eaux – Faits saillants

- › Frais d'hébergement liés aux compteurs d'eau (+6 300\$)
- › Maintenance annuelle de 20 bornes-fontaines (total de 315 bornes-fontaines)
(6 000\$)

Santé et bien-être (Logements sociaux)

	2025	2026	%
Contribution au déficit des HLM	46 000 \$	47 380 \$	+ 3,0
Subvention Jardin Lambert	10 300 \$	10 609 \$	+ 3,0
Subvention La Bourgade	1 500 \$	1 500 \$	0
Autres – Quote-part MRC	10 894 \$	11 120 \$	+ 2,1
TOTAL	68 694 \$	70 609 \$	+ 2,8

Aménagement, urbanisme et développement

	2025	2026	%
Aménagement et urbanisme	420 195 \$	389 381 \$	- 7,3
Rénovation urbaine	196 231 \$	178 044 \$	- 9,3
Promotion et développement économique	153 920 \$	160 247 \$	+ 4,1
TOTAL	770 346 \$	727 672 \$	- 5,5

Urbanisme et développement économique – Faits saillants

- › Investissement de 17 500\$ dans le programme d'aide financière pour la rénovation des façades dans le secteur du Vieux-Donnacona
- › Investissement de 65 000\$ dans la dynamisation du Vieux-Donnacona

Loisirs, culture et vie communautaire

	2025	2026	%
Centres communautaires	139 264 \$	134 539 \$	- 3,4
Patinoires (int. & ext.)	945 390 \$	915 605 \$	- 3,2
Piscines et plages	1 154 532 \$	1 208 704 \$	+ 4,7
Parcs et terrains de jeux	887 315 \$	976 060 \$	+ 10,0
Autres activités de loisirs	217 530 \$	290 586 \$	+ 33,6
Activités communautaires	160 220 \$	150 537 \$	+ 6,0
Bibliothèque	243 820 \$	269 497 \$	+ 10,5
Autres activités culturelles	192 015 \$	177 567 \$	- 7,5
TOTAL	3 940 086 \$	4 123 095 \$	+ 4,6


Loisirs, culture et vie communautaire – Faits saillants

- › Subventions aux organismes culturels, sportifs, récréatifs et communautaires (153 200\$)
- › Élimination de la prise des inscriptions et de la ristourne à verser au Comité de hockey mineur et facturation des heures de glace à raison de 35\$/hre
- › Hausse des activités dans le cadre des *Sentiers lumineux* (+ 7 000\$)
- › Investissement de 126 518\$ au *Parc familial des Berges* comprenant: agent de développement, activités, entretien, aide de fonctionnement et investissement dans le projet de réfection du Pavillon de services (25 000\$)
- › Achat d'une laveuse à tapis (+4 300\$) et d'une récurveuse à plancher (+ 3 000\$)
- › Remonter 1 moteur des compresseurs (+25 000\$) et changer une plaque-échangeur au glycol/eau (+17 000\$)

Frais de financement et transfert aux activités d'investissement

	2025	2026	%
Intérêt sur la dette et frais de banque	1 176 906 \$	1 503 935 \$	+ 27,8
Remboursement de la dette	981 979 \$	1 154 665 \$	+ 17,6
Remboursement anticipé	N/A	1 535 000 \$	
SOUS-TOTAL	2 158 885 \$	4 193 600 \$	+ 94,2
Transfert aux activités d'investissement	353 750 \$	916 000 \$	+ 158,9
Fonds réservés	- 47 440 \$	26 250 \$	
TOTAL	2 465 195 \$	5 135 850 \$	+ 108,3

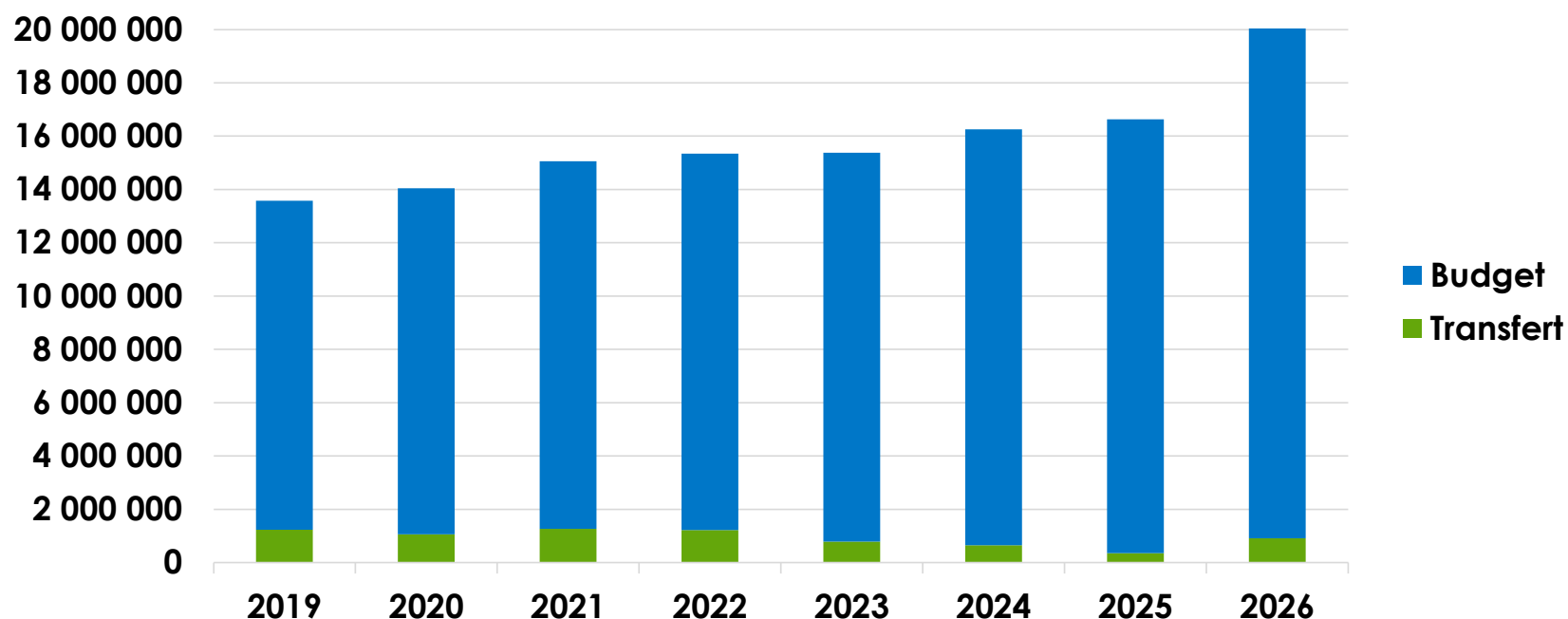
Endettement de la Ville

	Dette	Sans la part du Québec 
Au 31-12-2024	30 122 777 \$	23 058 644 \$
Au 31-12-2023	23 139 112 \$	15 576 893 \$
Au 31-12-2022	20 500 589 \$	13 876 523 \$
Au 31-12-2021	20 206 562 \$	13 329 420 \$
Au 31-12-2020	15 962 641 \$	10 330 241 \$

Budget 2026 | Sans amortissements

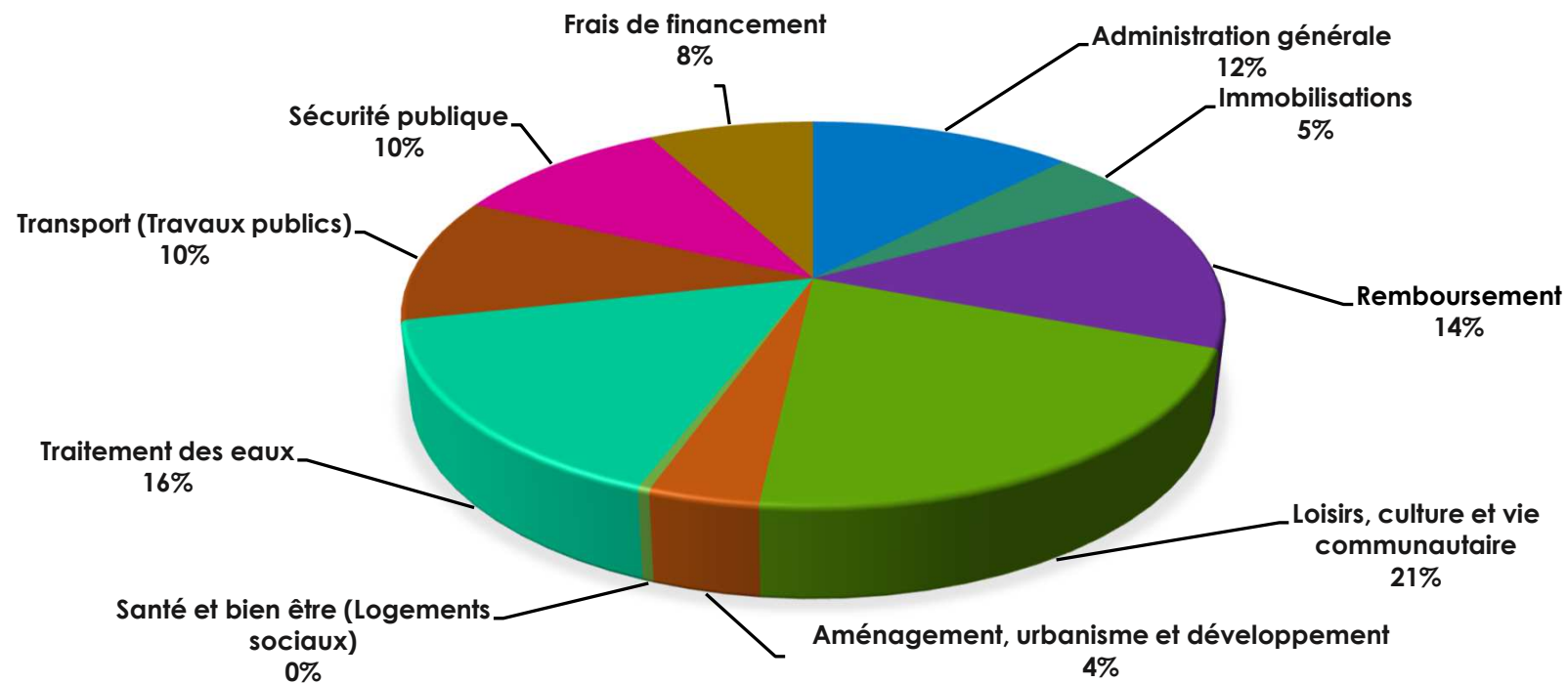
	2025	2026	%
Administration générale	2 371 231 \$	2 436 299 \$	+ 2,7
Sécurité publique	1 960 741 \$	1 993 454 \$	+ 1,7
Transport (Travaux publics)	1 943 449 \$	2 051 686 \$	+ 5,6
Traitement des eaux	2 754 227 \$	3 086 375 \$	+ 12,1
Santé et bien-être (Logements sociaux)	68 694 \$	70 609 \$	+ 2,8
Aménagement, urbanisme et développement	770 346 \$	727 672 \$	- 5,5
Loisirs, culture et vie communautaire	3 940 086 \$	4 123 095 \$	+ 4,6
Frais de financement, fonds réservés et transfert aux activités d'investissement	2 465 195 \$	5 135 850 \$	+ 108,3
GRAND TOTAL DES DÉPENSES	16 273 969 \$	19 625 040 \$	+ 20,6

Transfert aux activités d'investissement



Répartition des dépenses

(Pour chaque dollar dépensé)





LES REVENUS 2026

Ventilation des revenus

	2025	2026	%
Taxation sur valeur foncière	8 059 541 \$	10 944 970 \$	+ 35,8
Taxation sur autres bases	3 333 860 \$	3 578 908 \$	+ 7,4
Paiement tenant lieu de taxes	2 064 747 \$	2 091 673 \$	+ 1,3
Revenus de transferts	916 797 \$	979 520 \$	+ 6,8
Services rendus	1 116 064 \$	1 258 969 \$	+ 12,8
Autres revenus	782 960 \$	771 000 \$	+ 1,5
GRAND TOTAL DES REVENUS	16 273 969 \$	19 625 040 \$	+ 20,6

Affectation du surplus

	2021	2022	2023	2024	2025	2026
Budget	13 788 847 \$	14 127 792 \$	14 578 132 \$	15 600 163 \$	16 273 969 \$	19 625 040\$
Affectation	329 673 \$	250 000 \$	0 \$	0 \$	0 \$	0 \$
%	2,38	1,77	0,0	0,0	0,0	0,0

Taxation (1 de 2)

	2025	2026
Taux de base	0,7843\$/100	0,5753\$/100
Taux immeuble de 6 à 99 logements	0,8100\$/100	0,6075\$/100
Taux immeuble de 100 logements et plus	0,8100\$/100	0,6786\$/100
Taux terrains vagues desservis	1,5684\$/100	2,3012\$/100
Taux immeubles non-résidentiels	1,5684\$/100	1,3226\$/100
Taux immeubles industriels	1,7539\$/100	1,3834\$/100
Taux immeubles agricoles et forestiers	0,7843\$/100	0,5753\$/100
Taxe spéciale Règlement V-622	N/A	0,0300\$/100
Taxe spéciale d'aqueduc V-484	0,0379\$/100	0,0288\$/100
Taxe spéciale v. boue V-507	0,0052\$/100	0,0039\$/100

Taxation (2 de 2)

	2025	2026	%
Aqueduc	333\$/log.	303\$/log.	- 9,0
Eau au compteur	1,30\$/m³	1,70\$/m³	+ 30,8
Égout	169\$/log.	230\$/log.	+ 36,1
Ordures	232\$/log.	243\$/log.	+ 4,7
Ordures ICI	270\$/tonne	275\$/tonne	+ 1,9
Évaluation	50,85\$/u.e.	51,90\$/u.e.	+ 2,1
Fosses septiques	60,60\$	110,90\$	+ 83,0

Compte de taxes moyen

(Pour une valeur de 329 351 \$)

	2025	2026	%
Taux de base	1 942,18 \$	1 894,76 \$	- 2,4
Aqueduc	333 \$	303 \$	- 9,0
Égout	169 \$	230 \$	+ 36,1
Matières résiduelles	232 \$	243 \$	+ 4,7
Évaluation	50,85 \$	51,90 \$	+ 2,1
Taxe spéc. Régl. V-622	N/A	98,81 \$	
Taxe spéc. pour eau V-484	93,85 \$	94,85 \$	+ 1,1
Taxe spéc. pour égout V-507	12,88 \$	12,84 \$	- 0,3
TOTAL	2 833,76 \$	2 929,16 \$	+ 3,37

Hausse réelle



3,37 %

Total de 95,40\$

23,85\$ / versement

Évolution de l'augmentation du compte de taxes en %

